



# যমুনা অয়েল কোম্পানী লিমিটেড


(বাংলাদেশ পেট্রোলিয়াম করপোরেশন এর একটি অঙ্গ প্রতিষ্ঠান)


যমুনা ভবন, আগ্রাবাদ বাণিজ্যিক এলাকা,  
চট্টগ্রাম-৪১০০।

পিএবিএস : ৭২০১৮১-৩, ২৫২০১৩৪-৯  
২৫২০৪০৮  
ফ্যাক্স : ৮৮-০৩১-৭১৩২৮৯  
e-mail : info@jamunaoil.gov.bd  
web : www.jamunaoil.gov.bd

## STATEMENT OF FINANCIAL POSITION (Provisional and un-audited) AS AT 31<sup>st</sup> MARCH, 2015

	Amount in Taka	
	March. 31, 2015	June. 30, 2014
<b>APPLICATION OF FUNDS</b>		
<b>NON CURRENT ASSETS</b>		
Property, Plant & Equipments	652,498,424	648,014,435
Capital Work-in-Progress	86,080,351	68,936,251
	<b>738,578,775</b>	<b>716,950,686</b>
<b>INVESTMENT</b>	13,092,429,449	9,106,933,836
<b>CURRENT ASSETS</b>		
Inventories	9,830,441,365	7,792,169,608
Accounts Receivable	974,540,052	1,220,474,315
Advances, Deposits & Pre-payments	1,539,095,846	2,317,417,495
Cash and Bank Balances	13,253,725,188	10,204,690,217
	<b>25,597,802,451</b>	<b>21,534,751,635</b>
<b>CURRENT LIABILITIES &amp; PROVISIONS</b>		
Accounts Payable & Accruals	(24,155,913,274)	(18,961,120,463)
Financial Liabilities	(151,926,538)	(167,676,381)
Income Tax Payable	(163,493,118)	(108,917,818)
Unclaimed Dividend	(28,106,980)	(16,555,785)
	<b>(24,499,439,910)</b>	<b>(19,254,270,447)</b>
<b>NET CURRENT ASSETS</b>	<b>1,098,362,541</b>	<b>2,280,481,188</b>
<b>TOTAL ASSETS LESS CURRENT LIABILITIES</b>	<b>14,929,370,765</b>	<b>12,104,365,710</b>
<b>DEFERRED (LIABILITIES) / ASSETS</b>		
Provision for Gratuity	(253,054,030)	(234,117,423)
Deferred Income Tax	29,032,538	28,037,301
	<b>(224,021,492)</b>	<b>(206,080,122)</b>
<b>NET ASSETS</b>	<b>Taka 14,705,349,273</b>	<b>11,898,285,588</b>
<b>SOURCE OF FUNDS</b>		
Share Capital	1,104,246,000	1,003,860,000
Capital Reserve	152,833,103	152,833,103
General Reserve	5,660,000,000	5,660,000,000
Fair Value Gain on Investment	6,105,805,550	3,827,894,520
Retained Earnings	1,682,464,620	1,253,697,965
<b>SHAREHOLDERS FUNDS</b>	<b>Taka 14,705,349,273</b>	<b>11,898,285,588</b>
<b>Net Assets Value (NAV) Per Share/ Re-stated 30.06.2014</b>	<b>Taka 133.17</b>	<b>107.75</b>

  
DGM (Finance) & CFO

  
Managing Director

ঢাকা আবাসিক অফিস : যমুনা ভবন, ২ কাওরান বাজার বাণিজ্যিক এলাকা, ঢাকা-১২১৫। ফোন : ০২-৮১৮৯৫৩১-৩২

জ্বালানী নিরাপত্তা সর্বোচ্চ অগ্রাধিকার। জ্বালানী ব্যবহারে মিতব্যয়ী হোন।

০২-৮১৮৯৫৩৪-৩৬  
ফ্যাক্স : ৮৮-০২-৮১৮৯৫৩৩  
৮৮-০২-৮১৮৯৭৬৮



# যমুনা অয়েল কোম্পানী লিমিটেড

(বাংলাদেশ পেট্রোলিয়াম করপোরেশন এর একটি অঙ্গ প্রতিষ্ঠান)

যমুনা ভবন, আগ্রাবাদ বাণিজ্যিক এলাকা,  
চট্টগ্রাম-৪১০০।

পিএবিএক্স : ৭২০১৮১-৩, ২৫২০১৩৪-৯  
২৫২০৪০৮  
ফ্যাক্স : ৮৮-০৩১-৭১৩২৮৯  
e-mail : info@jamunaoil.gov.bd  
web : www.jamunaoil.gov.bd

## STATEMENT OF COMPREHENSIVE INCOME (Provisional and un-audited) FOR THE 3RD QUARTER ENDED 31 MARCH, 2015.

	Amount in Taka			
	July, 2014 to March, 2015	July, 2013 to March, 2014	January, 2015 to March, 2015	January, 2014 to March, 2014
Earnings on Petroleum Products	998,426,722	738,805,884	103,698,048	213,414,408
Other Operating Income	263,635,985	154,382,355	52,182,132	32,037,224
	<b>1,262,062,707</b>	<b>893,188,239</b>	<b>155,880,180</b>	<b>245,451,632</b>
Expenses				
Administrative, Selling and Distribution	(467,610,450)	(389,097,339)	(201,751,477)	(136,382,398)
Depreciation	(55,993,518)	(41,128,405)	(21,576,586)	(14,443,530)
	<b>(523,603,968)</b>	<b>(430,225,744)</b>	<b>(223,328,063)</b>	<b>(150,825,928)</b>
<b>Operating Profit / (Loss)</b>	<b>738,458,739</b>	<b>462,962,495</b>	<b>(67,447,883)</b>	<b>94,625,704</b>
Other Income	1,404,169,447	1,423,433,239	470,884,034	504,015,186
Financial Expenses	(138,604,190)	(132,262,624)	(35,944,247)	(30,970,261)
	<b>2,004,023,996</b>	<b>1,754,133,110</b>	<b>367,491,904</b>	<b>567,670,629</b>
Net Profit before WPPWF				
Contribution to Workers' Profits Participation and Welfare Funds @ 5% of Net Profit	(100,201,200)	(87,706,656)	(18,374,595)	(28,383,531)
	<b>1,903,822,796</b>	<b>1,666,426,454</b>	<b>349,117,309</b>	<b>539,287,098</b>
Profit before Income Tax				
Provision for Income Tax				
Current Tax	(472,191,378)	(412,440,547)	(90,030,307)	(133,473,557)
Deferred Tax	995,237	-	3,623,773	-
	<b>(471,196,141)</b>	<b>(412,440,547)</b>	<b>(86,406,534)</b>	<b>(133,473,557)</b>
<b>Profit after Income Tax</b>	<b>1,432,626,655</b>	<b>1,253,985,907</b>	<b>262,710,775</b>	<b>405,813,541</b>
Other Comprehensive Income for the period	2,277,911,030	(338,671,090)	371,146,400	(190,212,530)
<b>Total Comprehensive Income for the period</b>	<b>3,710,537,685</b>	<b>915,314,817</b>	<b>633,857,175</b>	<b>215,601,011</b>
Earning Per Shares (EPS) / Re-stated EPS 2013-14	12.97	11.36	2.38	3.68

  
DGM (Finance) & CFO

  
Managing Director

ঢাকা আবাসিক অফিস : যমুনা ভবন, ২ কাওরান বাজার বাণিজ্যিক এলাকা, ঢাকা-১২১৫। ফোন : ০২-৮১৮৯৫৩১-৩২

জ্বালানী নিরাপত্তা সর্বোচ্চ অগ্রাধিকার। জ্বালানী ব্যবহারে মিতব্যয়ী হোন।

০২-৮১৮৯৫৩৪-৩৬  
ফ্যাক্স : ৮৮-০২-৮১৮৯৫৩৩  
৮৮-০২-৮১৮৯৭৬৮



# যমুনা অয়েল কোম্পানী লিমিটেড

(বাংলাদেশ পেট্রোলিয়াম কর্পোরেশন এর একটি অঙ্গ প্রতিষ্ঠান)

যমুনা ভবন, আগ্রাবাদ বাণিজ্যিক এলাকা,  
চট্টগ্রাম-৪১০০।

পিএবিএস : ৭২০১৮১-৩, ২৫২০১৩৪-৯  
২৫২০৪০৮  
ফ্যাক্স : ৮৮-০৩১-৭১৩২৮৯  
e-mail : info@jamunaoil.gov.bd  
web : www.jamunaoil.gov.bd

## STATEMENT OF CHANGES IN EQUITY (Provisional and un-audited) FOR THE 3RD QUARTER ENDED 31 MARCH, 2015

Particulars	Share Capital (Taka)	Capital Reserve (Taka)	General Reserve (Taka)	Fair Value Gain on Investment (Taka)	Un-appropriate Profit (Taka)	Total (Taka)
Balance as on 01 July 2014	1,003,860,000	152,833,103	5,660,000,000	3,827,894,520	1,253,697,965	11,898,285,588
Bonus Share Issued	100,386,000	-	-	-	(100,386,000)	-
Cash Dividend 2014	-	-	-	-	(903,474,000)	(903,474,000)
Net Profit for the period	-	-	-	2,277,911,030	1,432,626,655	3,710,537,685
<b>Balance as on 31 March 2015</b>	<b>1,104,246,000</b>	<b>152,833,103</b>	<b>5,660,000,000</b>	<b>6,105,805,550</b>	<b>1,682,464,620</b>	<b>14,705,349,273</b>
Balance as on 01 July 2013	912,600,000	152,833,103	4,310,000,000	3,530,977,400	1,199,518,000	10,105,928,503
Bonus Share Issued	91,260,000	-	-	-	(91,260,000)	-
Cash Dividend 2013	-	-	-	-	(821,340,000)	(821,340,000)
Net Profit for the period	-	-	-	(338,671,090)	1,253,985,907	915,314,817
<b>Balance as on 31 March 2014</b>	<b>1,003,860,000</b>	<b>152,833,103</b>	<b>4,310,000,000</b>	<b>3,192,306,310</b>	<b>1,540,903,907</b>	<b>10,199,903,320</b>

DGM (Finance) & CFO

Managing Director

ঢাকা আবাসিক অফিস : যমুনা ভবন, ২ কাওরান বাজার বাণিজ্যিক এলাকা, ঢাকা-১২১৫। ফোন : ০২-৮১৮৯৫৩১-৩২

০২-৮১৮৯৫৩৪-৩৬

জ্বালানী নিরাপত্তা সর্বোচ্চ অগ্রাধিকার। জ্বালানী ব্যবহারে মিতব্যয়ী হোন।

ফ্যাক্স : ৮৮-০২-৮১৮৯৫৩৩

৮৮-০২-৮১৮৯৭৬৮



# যমুনা অয়েল কোম্পানী লিমিটেড

(বাংলাদেশ পেট্রোলিয়াম করপোরেশন এর একটি অঙ্গ প্রতিষ্ঠান)

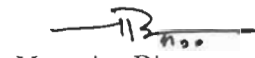
যমুনা ভবন, আগ্রাবাদ বাণিজ্যিক এলাকা,  
চট্টগ্রাম-৪১০০।

পিএবিএস : ৭২০১৮১-৩, ২৫২০১৩৪-৯  
২৫২০৪০৮  
ফ্যাক্স : ৮৮-০৩১-৭১৩২৮৯  
e-mail : info@jamunaoil.gov.bd  
web : www.jamunaoil.gov.bd

## STATEMENT OF CASH FLOW (Provisional and un-audited) FOR THE 3RD QUARTER ENDED 31<sup>ST</sup> MARCH 2015

	Amount in Taka	
	July - 2014 to March - 2015	July - 2013 to March - 2014
<b>CASH FLOW FROM OPERATING ACTIVITIES</b>		
Collection from Sales & Other Income	96,567,934,173	93,154,501,574
Payment for Cost and Other Expenses	(91,894,459,370)	(85,250,240,945)
Interest Received from FDR	332,290,885	316,603,591
Interest Received from Bank	903,556,834	979,032,942
Dividend Receipt	92,786,600	92,786,600
Bank Charges Paid	(433,060)	(404,820)
Income Tax Paid	(417,616,078)	(390,715,524)
<b>Cash Inflow / (Outflow) from Operating Activities</b>	<b>5,584,059,984</b>	<b>8,901,563,418</b>
<b>CASH FLOW FROM INVESTING ACTIVITIES</b>		
Purchase of Fixed Assets	(77,621,607)	(68,252,020)
Advance	11,197,447	-
<b>Cash Inflow / (Outflow) from Investing Activities</b>	<b>(66,424,160)</b>	<b>(68,252,020)</b>
<b>CASH FLOW FROM FINANCING ACTIVITIES</b>		
Dividend Paid	(891,922,805)	(412,105,631)
<b>Financial Liabilities</b>	<b>(15,749,843)</b>	<b>3,477,037</b>
<b>Cash Inflow / (Outflow) from Financing Activities</b>	<b>(907,672,648)</b>	<b>(408,628,594)</b>
Net Increase/ (Decrease) in Cash & Cash Equivalents	4,609,963,176	8,424,682,804
Cash and Cash Equivalents at the beginning of the period	15,117,380,657	8,215,044,557
Cash and Cash Equivalents at the end of the period	Taka <u>19,727,343,833</u>	Taka <u>16,639,727,361</u>
Operating Cash Flow Per Share / Re-stated 2013-14	Taka <u>50.57</u>	Taka <u>80.61</u>

  
DGM (Finance) & CFO

  
Managing Director

ঢাকা আবাসিক অফিস : যমুনা ভবন, ২ কাওরান বাজার বাণিজ্যিক এলাকা, ঢাকা-১২১৫। ফোন : ০২-৮১৮৯৫৩১-৩২

জ্বালানী নিরাপত্তা সর্বোচ্চ অগ্রাধিকার। জ্বালানী ব্যবহারে মিতব্যয়ী হোন।

০২-৮১৮৯৫৩৪-৩৬  
ফ্যাক্স : ৮৮-০২-৮১৮৯৫৩৩  
৮৮-০২-৮১৮৯৭৬৮